

## MODUL PROGRAM PENDIDIKAN PENGGUNA

umplibrary




<https://umplibrary.ump.edu.my>  
#PowerUpYourMind@UMPLib

# PENGENALAN PERPUSTAKAAN

Penerangan mengenai peraturan, waktu operasi, koleksi, perkhidmatan dan kemudahan yang disediakan oleh perpustakaan.

## Kandungan:

1. Pengenalan perpustakaan
2. Visi & Misi
3. Objektif
4. Lokasi perpustakaan
5. Waktu Operasi
6. Perkhidmatan perpustakaan
7. Kemudahan perpustakaan
8. Koleksi perpustakaan
9. Pengenalan platform pencarian bahan
10. Pengenalan portal perpustakaan



## USER EDUCATION PROGRAMME MODULE

umplibrary




<https://umplibrary.ump.edu.my>  
#PowerUpYourMind@UMPLib

# KATALOG PERPUSTAKAAN (EFIND)

Sesi penerangan mengenai panduan pencarian bahan perpustakaan (koleksi bercetak dan buku elektronik) menggunakan sistem eFind (Library Online Catalog) & panduan menyemak akaun pengguna di eFind.


## Kandungan:

1. Pengenalan kepada eFind
2. Pencarian bahan
3. Tempahan bahan
4. Akaun pengguna
5. Pembaharuan bahan



## USER EDUCATION PROGRAMME MODULE

umplibrary




<https://umplibrary.ump.edu.my>  
#PowerUpYourMind@UMPLib

# KEMAHIRAN LITERASI MAKLUMAT

Kemahiran pencarian maklumat melalui platform pencarian bahan di perpustakaan dan dari pangkalan data yang dilanggan (eFind, EzProxy, UMPIR, eCoLIB, E-Exam, eLIB).


## Kandungan:

1. Pengenalan perpustakaan
2. Jenis/format sumber rujukan dan penilaian bahan
3. Teknik pencarian asas
4. Pengenalan platform pencarian bahan di perpustakaan
  - eFind
  - EzProxy
  - UMP-IR
  - eCoLIB
  - E-Exam
  - eLIB
5. Pengenalan akses terbuka
6. Asas sitasi dan pengurus rujukan
7. Alat mengesan plagiat



## USER EDUCATION PROGRAMME MODULE

umplibrary




<https://umplibrary.ump.edu.my>  
#PowerUpYourMind@UMPLib

# STRATEGI PENCARIAN MAKLUMAT

Membantu pelajar dalam mencari maklumat berkaitan bidang penyelidikan berdasarkan subjek/pangkalan data/alat rujukan menggunakan strategi pencarian yang terbaik.


## Kandungan:

1. Kenalpasti sumber bahan dan lokasi
2. Teknik penggunaan kata kunci yang sesuai
3. Kenalpasti pangkalan data yang berkaitan dengan bidang carian dan gunakan teknik pencarian
4. Teknik pencarian menggunakan sitasi dan senarai rujukan
5. Penggunaan alat pengurus rujukan
6. Eksplorasi ciri-ciri pangkalan data



**USER EDUCATION  
PROGRAMME MODULE**

**umplibrary**




<https://umplibrary.ump.edu.my>  
#PowerUpYourMind@UMPLib

# TURNITIN (PANDUAN PELAJAR)

**Penerangan mengenai perisian Turnitin. Panduan daftar akaun pengguna, kaedah penggunaan, hantar dokumen, semak dokumen dan analisa keputusan.**


## **Kandungan:**

1. Pengenalan kepada 'plagiarism'
2. Kenali Turnitin
3. Daftar akaun pengguna
4. Hantar dokumen
5. Jana dan semak dokumen
6. Analisa keputusan 'similarity report'



## USER EDUCATION PROGRAMME MODULE

umplibrary



<https://umplibrary.ump.edu.my>  
#PowerUpYourMind@UMPLib

# MENDELEY

Penerangan kepentingan penggunaan alat rujukan Mendeley. Panduan pemasangan perisian, mengimport sumber, pencarian bahan dan memasukkan in-text citation & bibliography di Ms Word.

## Kandungan:

1. Maksud & kepentingan membuat sitasi & mengurus rujukan
2. Asas gaya rujukan (APA Styles)
3. Jenis alat pengurus rujukan
4. Perbezaan alat pengurus rujukan, pangkalan data dan citation database
5. Pengenalan alat pengurus rujukan Mendeley
6. Daftar akaun dan pemasangan perisian
7. Memasukkan bahan rujukan
8. Mengurus bahan rujukan
9. Penggunaan Microsoft Word plug-in untuk masukkan in-text citation
10. Menjana senarai rujukan

